



İÇ TİCARET GENEL MÜDÜRLÜĞÜ
AYLIK BÜLTENİ
MART 2025



İÇİNDEKİLER

İç Ticaret Alanında Gerçekleştirilen Etkinlikler/Faaliyetler	3
İç Ticaret Verileri	4
MERSİS ve Şirketlere İlişkin Veriler	4
Oda ve Borsalara İlişkin Veriler	6
Sebze ve Meyve Ticaretine İlişkin Veriler	7
Lisanslı Depoculuk Sistemine İlişkin Veriler	9
Perakende Ticarete İlişkin Veriler	10
Elektronik Ticarete İlişkin Veriler	12
Sektörel Ticarete İlişkin Veriler	14



İÇ TİCARET GENEL MÜDÜRLÜĞÜ

2025 MART AYI BÜLTENİ

2025 YILI MART AYINDA ETKİNLİKLER/FAALİYETLER

- ❖ Haksız fiyat artışı denetimlerine aralıksız devam edildi
- ❖ Bakanlığımızca 2025 Yılı Mart ayında lisanslı depoculuk alanında toplam 9 izin verildi
- ❖ Bakanlığımızca 2025 Yılı Mart ayında otomotiv, taşınmaz ve kuyum ticaretinde faaliyet gösteren 4.671 işletmeye yetki belgesi verildi

Haksız fiyat denetimlerine aralıksız devam edildi

2025 yılı Mart ayında, ticaret il müdürlüklerimiz tarafından **5.281 firma ve 38.084 ürün** haksız fiyat artışları kapsamında denetlenmiştir.

Bakanlığımızca 2025 Yılı Mart ayında lisanslı depoculuk alanında toplam 9 izin verildi

2025 yılı Mart ayında; **8** şirkete kuruluş izni **1** şirkete şube faaliyet izni verilmiştir.

Bakanlığımızca 2025 Yılı Mart ayında otomotiv, taşınmaz ve kuyum ticaretinde faaliyet gösteren 4.671 işletmeye yetki belgesi verildi

2025 yılı Mart ayında; otomotiv sektöründe **3.231**, emlak sektöründe **1.240**, kuyum sektöründe **200** işletmeye yetki belgesi verilmiştir.



İÇ TİCARET GENEL MÜDÜRLÜĞÜ

2025 MART AYI BÜLTENİ

İÇ TİCARET VERİLERİ

MERSİS VE ŞİRKETLERE İLİŞKİN VERİLER

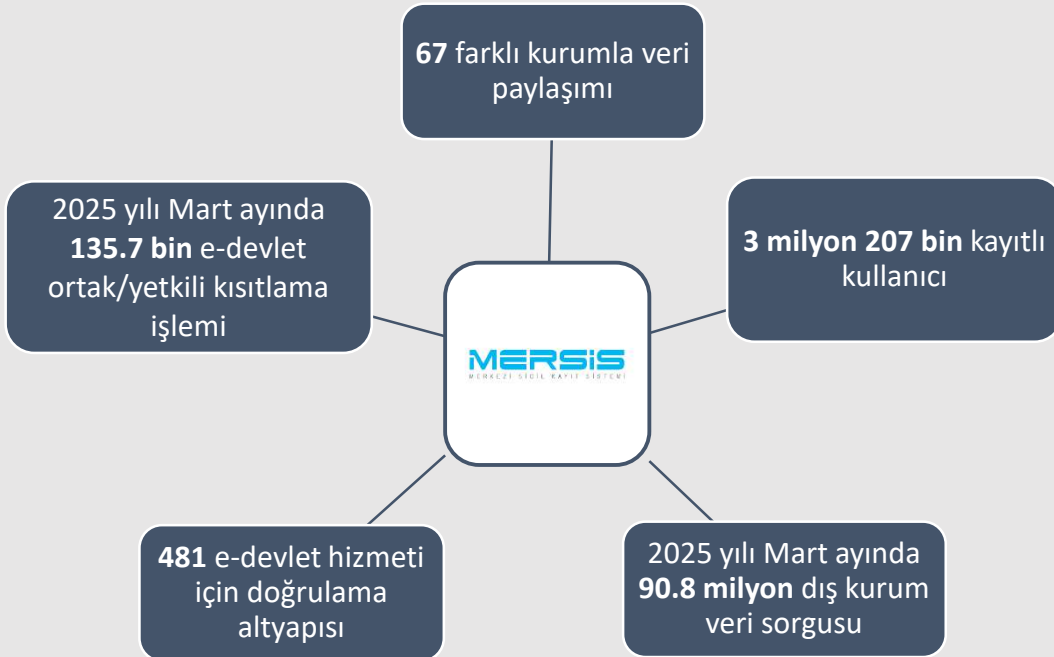
Toplam Aktif Şirket, İşletme ve Şube

Tür	Sayı
Anonim Şirket	217.658
Limited Şirket	1.335.350
Kollektif Şirket	11.092
Komandit Şirket	1.991
Kooperatif	49.575
Ticari İşletme	604.171
Şube	302.098
TOPLAM	2.521.935

2025 Yılı Mart Ayında Kurulan-Kapanan Şirket, İşletme ve Şube

Tür	Kurulan	Kapanan
Anonim Şirket	970	308
Limited Şirket	7.437	1.622
Kollektif Şirket	0	6
Komandit Şirket	0	0
Kooperatif	183	71
Ticari İşletme	1.366	1.236
Şube	3.000	1.195
TOPLAM	12.956	4.438

Kaynak: MERSİS





İÇ TİCARET GENEL MÜDÜRLÜĞÜ

2025 MART AYI BÜLTENİ

BAKANLIK İZİNİNE TABİ İŞLEMLERE İLİŞKİN VERİLER

2025 Yılı Mart Ayında Verilen Kuruluş İzni Verileri

2025 Yılı Mart Ayında Verilen Esas Sözleşme Değişikliği İzni Verileri

Holding	5	Holding	28
		Sigorta Şirketi	4
Sermaye Piyasası Kanunu'na Tabi Şirketler	5	Sermaye Piyasası Kanunu'na Tabi Şirketler	56
Yetkili Müessese (Döviz) Şirketi	1	Teknoloji Geliş. Böl. Yön. Şirketi	1
Bağımsız Denetim Şirketi	3	Banka	8
		Yetkili Müessese (Döviz) Şirketi	6
		Finansman Şirketi	4
		Bağımsız Denetim Şirketi	5
		Faktöring Şirketi	2
		Varlık Yönetim Şirketi	1
TOPLAM	14	TOPLAM	115

Kayıtlı Sermaye Sistemine İlişkin İzinler

1

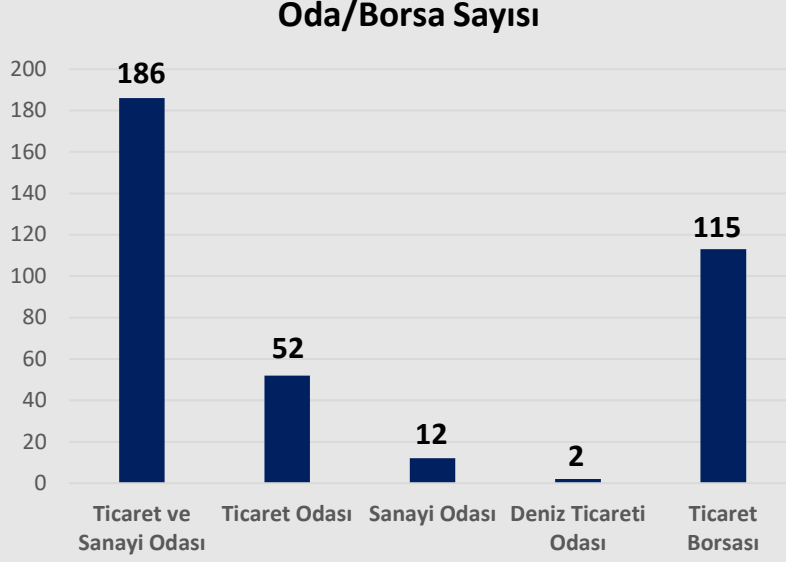




İÇ TİCARET GENEL MÜDÜRLÜĞÜ


2025 MART AYI BÜLTENİ

ODA VE BORSALARA İLİŞKİN VERİLER



Ülkemizde 186 ticaret ve sanayi odası, 52 ticaret odası, 12 sanayi odası, 2 deniz ticaret odası ve 115 ticaret borsası olmak üzere toplam 367 oda ve borsa faaliyet göstermektedir.

Bu kuruluşlar, tacir ve sanayici üyelerine çeşitli hizmetler sunmakta olup ayrıca üyelerinin ihtiyaçlarını karşılamak, menfaatlerini korumak ve geliştirmek amacıyla yasal mevzuat çerçevesinde birçok faaliyette bulunmaktadır.





İÇ TİCARET GENEL MÜDÜRLÜĞÜ

2025 MART AYI BÜLTENİ

SEBZE VE MEYVE TİCARETİNE İLİŞKİN VERİLER



Toptancı Hallerinin İllere Göre Dağılımı

Belediye Toptancı Hali	170
Özel Toptancı Hali	6
Toplam	176

Kaynak: HKS





İÇ TİCARET GENEL MÜDÜRLÜĞÜ

2025 MART AYI BÜLTENİ

HAL KAYIT SİSTEMİ KULLANICI VERİLERİ

KULLANICI VERİLERİ			
Kayıtlı Sıfat	Sayısı (Adet)	Kayıtlı Sıfat	Sayısı (Adet)
Pazarıcı	17.753	Sanayici	877
Üretici	15.280	İthalat	1.048
Tüccar (Hal Dışı)	9.566	Lokanta	456
Tüccar (Hal İçi)	5.468	Otel	102
Komisyoncu	3.284	Yemek Fabrikası	102
Manav	4.374	Yurt	34
Market	3.098	Hastane	7
İhracat	6.356	İmalatçı	92
Depo/Tas. Ve Amb.	2.161	E-Market	16
Üretici Örgütü	835		
Gerçek Kişi:47.687	Tüzel Kişi: 16.823	Toplam Sıfat	70.909

Kaynak: HKS

HAL KAYIT SİSTEMİ BİLDİRİM SAYILARI

BİLDİRİM SAYILARI			
Yıllar İtibarıyla Bildirim Sayıları		2025 Yılı Aylar İtibarıyla Bildirim Sayıları	
2012	8.536.518	Ocak	20.852.427
2013	15.550.873	Şubat	18.577.093
2014	84.275.984	Mart	18.600.993
2015	128.440.722	Nisan	
2016	142.924.300	Mayıs	
2017	149.751.865	Haziran	
2018	160.351.713	Temmuz	
2019	164.214.728	Ağustos	
2020	182.081.285	Eylül	
2021	193.069.354	Ekim	
2022	209.276.186	Kasım	
2023	207.564.159	Aralık	
2024	223.186.945		

Kaynak: HKS



İÇ TİCARET GENEL MÜDÜRLÜĞÜ

2025 MART AYI BÜLTENİ

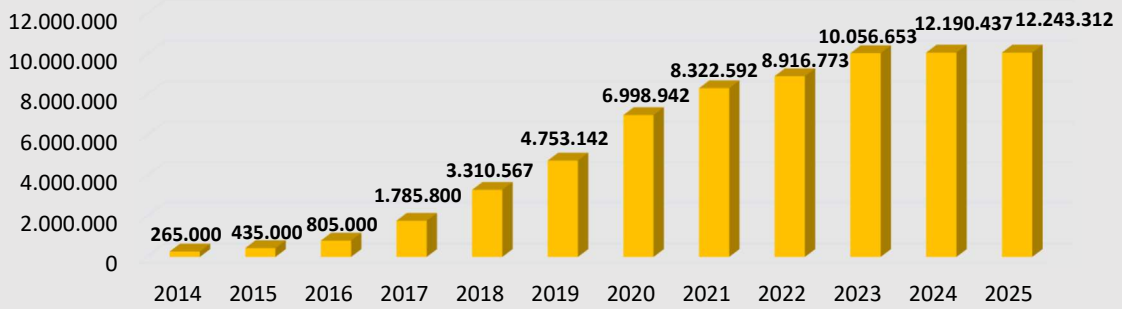
LİSANSLI DEPOCULUK SİSTEMİNE İLİŞKİN VERİLER

LİSANSLI DEPOCULUĞA İLİŞKİN TEMEL İSTATİSTİKİ VERİLER	
Lisans Verilen Lisanslı Depo İşletmesi	225
Bulunduğu İl ve Tesis Sayısı	51 İl - 311 Tesis
Lisans Kapasitesi (Aktif)	12.2 Milyon Ton
Kuruluş İzni Alan Lisanslı Depo İşletmesi	285
Kuruluş İzni Kapasitesi	16.9 Milyon Ton
Yetkili Sınıflandırıcı Laboratuvarlar	34
Referans Yetkili Sınıflandırıcı	5
Sistemde Yer Alan Ürünler	Hububat, baklagiller, yağlı tohumlar, pamuk, fındık, zeytin, kuru kayısı, Antep fıstığı, süt ürünleri
Sistemde Henüz Yer Almayan Ürünler	Zeytinyağı, kuru üzüm
TÜRİB İşlem Hacmi	267,2 Milyar TL

Kaynak: TÜRİB, MKK

YILLAR İTİBARIYLA LİSANSLI DEPO KAPASİTESİ

Lisanslı Depo Kapasitesi



Kaynak: TÜRİB, MKK

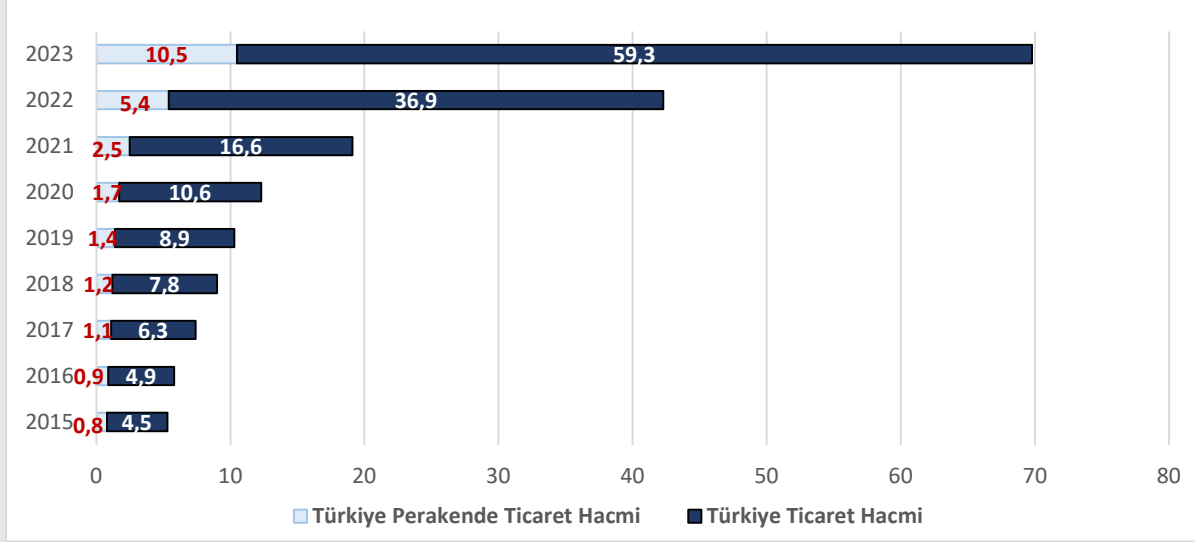


İÇ TİCARET GENEL MÜDÜRLÜĞÜ

2025 MART AYI BÜLTENİ

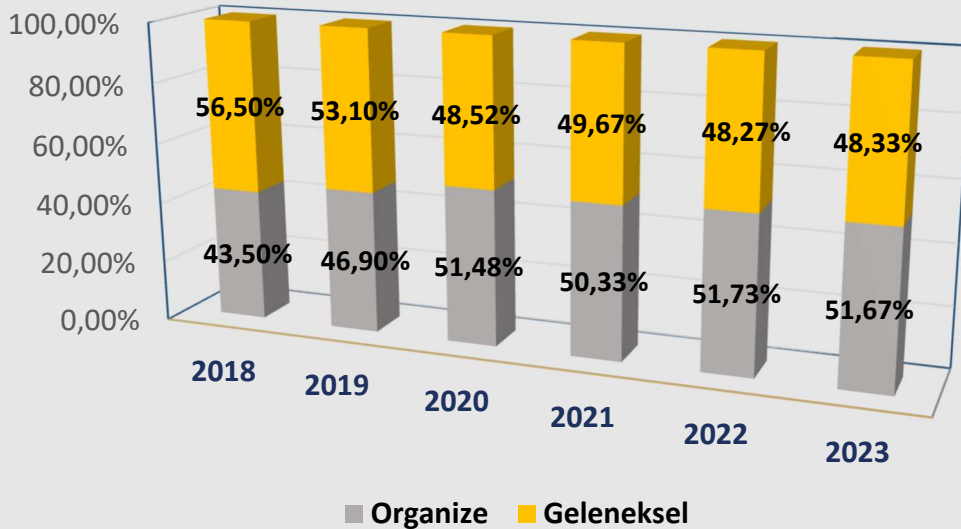
PERAKENDE TİCARETE İLİŞKİN VERİLER

TÜRKİYE TİCARET HACMİ ve PERAKENDE TİCARET HACMİ (Milyar TL)



Kaynak: TÜİK

TÜRKİYE GIDA PERAKENDECİLİĞİNDE GELENEKSEL VE ORGANİZE KANALLARI PAYLARI



Kaynak: TÜİK, GiB

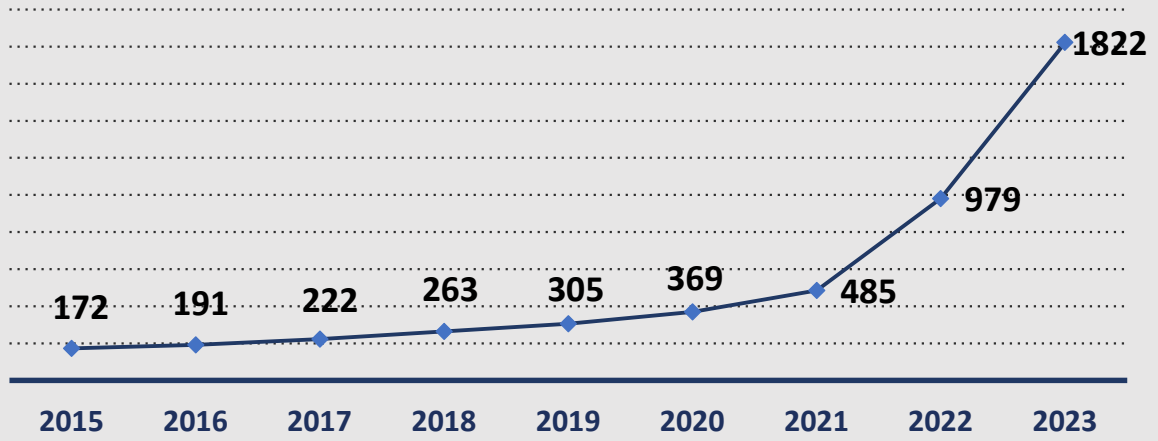


İÇ TİCARET GENEL MÜDÜRLÜĞÜ

2025 MART AYI BÜLTENİ



TÜRKİYE GIDA PERAKENDECİLİĞİ CİROLARI (MİLYAR TL)



Kaynak: TÜİK

TÜRKİYE'DE PERAKENDE İŞLETME, ÜRETİCİ VE TEDARİKÇİ SAYILARI İLE CİROLARI (2023)



Türkiye Geneli İşletme Sayısı: 3.723.681
Türkiye Geneli İşletme Cirosu: 59,3 Trilyon TL

İŞLETME TÜRÜ	SAYI	ORAN (%)	CİRO (Trilyon TL)	ORAN (%)
Perakende İşletme	1.536.627	41,27	14,7	24,84
Üretici	432.954	11,63	17,6	29,70
Tedarikçi	326.325	8,32	10,5	17,77
TOPLAM	2.295.906	61,66	42,9	72,31

Kaynak: TÜİK

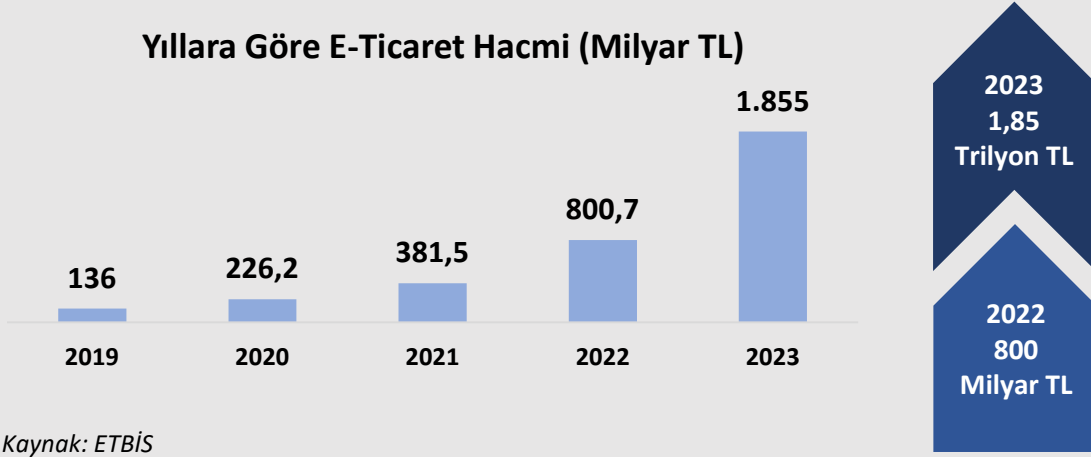


İÇ TİCARET GENEL MÜDÜRLÜĞÜ

2025 MART AYI BÜLTENİ

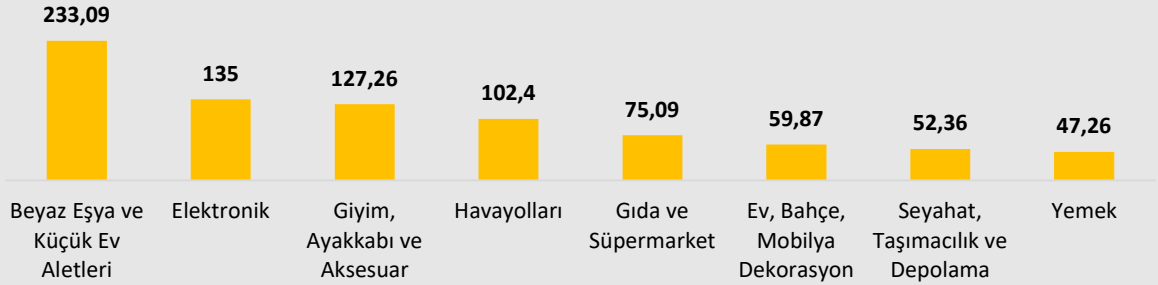
ELEKTRONİK TİCARETE İLİŞKİN VERİLER

Yıllara Göre E-Ticaret Hacmi (Milyar TL)



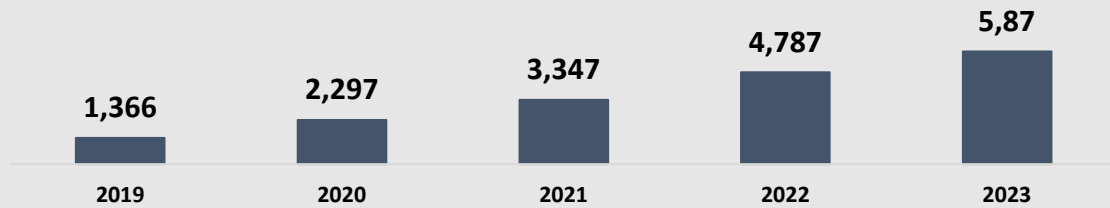
Kaynak: ETBİS

E-Ticaret Hacminin Sektörlere Göre Dağılımı (2023, Milyar TL)



Kaynak: ETBİS

Yıllara Göre Sipariş Sayısı (Milyar)



Kaynak: ETBİS



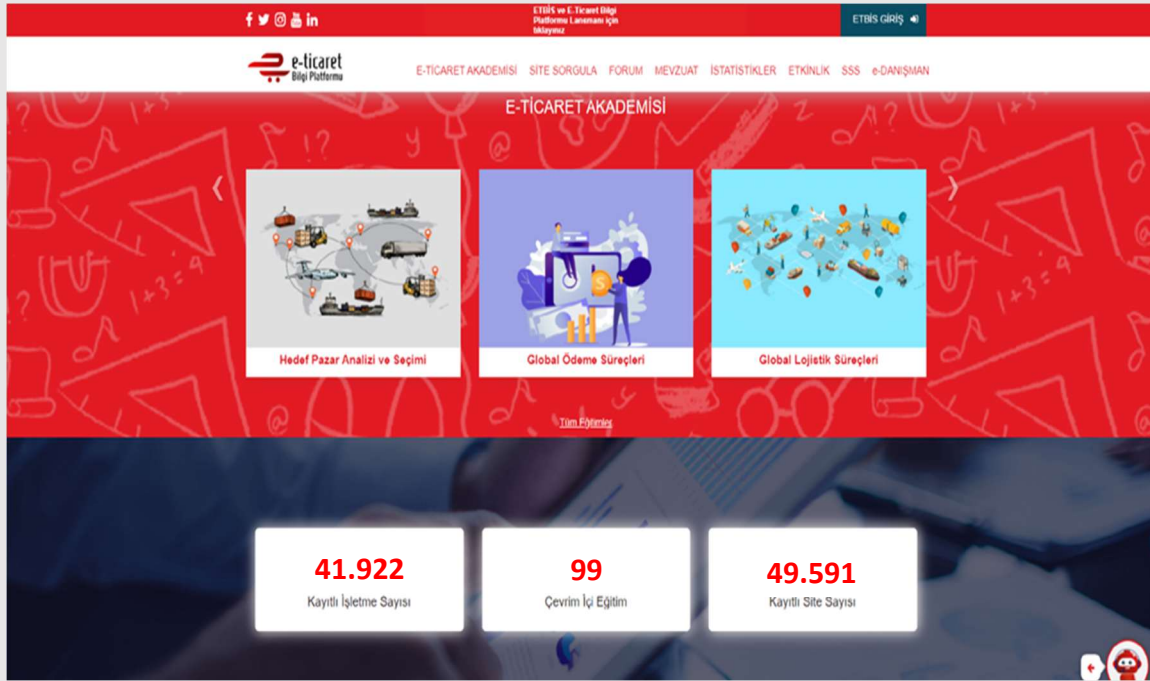
İÇ TİCARET GENEL MÜDÜRLÜĞÜ

2025 MART AYI BÜLTENİ

ELEKTRONİK TİCARET BİLGİ SİSTEMİ (ETBİS)

ETBİS'e Kayıtlı İşletme Sayısı	41.922
ETBİS'e Kayıtlı Site Sayısı	49.591

Kaynak: ETBİS



TİCARİ ELEKTRONİK İLETİ ŞİKÂyet SİSTEMİ (TİSS)

TİSS Üzerinden Alınan Toplam Şikâyet Sayısı	957.986
---	---------

Kaynak: TİSS





İÇ TİCARET GENEL MÜDÜRLÜĞÜ

2025 MART AYI BÜLTENİ

SEKTÖREL TİCARETE İLİŞKİN VERİLER

İKİNCİ EL MOTORLU KARA TAŞITI TİCARETİ (GALERİCİLİK)

Yetki Belgesi Sayısı	
2025 Mart	3.231
Toplam	68.762

Kaynak: İETTS



TAŞINMAZ TİCARETİ (EMLAKÇILIK)



Yetki Belgesi Sayısı	
2025 Mart	1.240
Toplam	80.834

Kaynak: TTBS

KUYUM TİCARETİ (KUYUMCULUK)

Yetki Belgesi Sayısı	
2025 Mart	200
Toplam	12.522

Kaynak: KTBS

